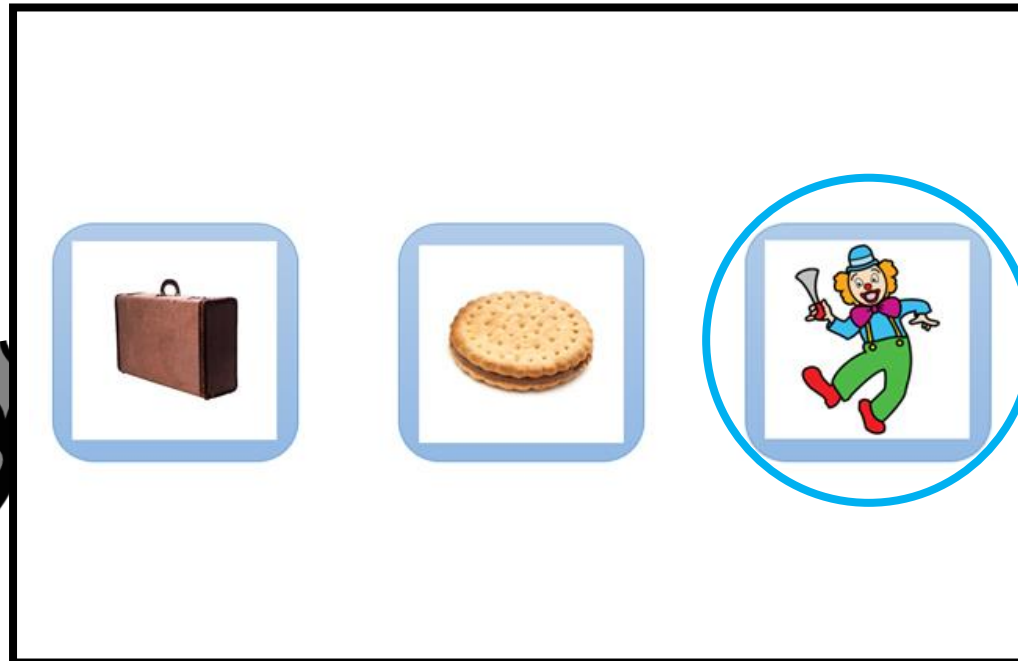


INTRUSOS

RIMES

Busquem la paraula que no rima



1

INSTRUCCIONS

OBJECTIU GENERAL: Millorar o desenvolupar la consciència lèxica.

OBJECTIU ESPECÍFIC: Identificar la paraula que no rima.


DESENVOLUPAMENT DE L'ACTIVITAT:

Es presenta als infants una pàgina on apareixen dos fileres amb tres imatges respectivament. Aquestes imatges representen tres paraules, de las quals dos rimen i una no. L'infant haurà d'identificar la que no rima i encerclar-la.

Recomanem que abans de fer les activitats, es llegisquen les paraules amb els infants per conèixer-les bé, donat que en ocasions alguns pictogrames poden dur-nos a confusió.

VARIANTS:

1. Inventar una frase amb la paraula que no rima.
2. Pensar en altres paraules que puguen rimar amb aquestes.
3. Pragmàtica: què és, per a què serveix.



PICTOGRAMES USATS PER PÀGINA

Diapositiva 3: casa, espasa, cua – bicicleta, bolet, samarreta

Diapositiva 4: maleta, galeta, pallasso – pilota, bota, suc

Diapositiva 5: marró, torró, set – pruna, pernil, lluna

Diapositiva 6: pilota, pota, guitarra – teula, conte, taula

Diapositiva 7: cortina, raqueta, gallina – bombeta, moll, coll

Diapositiva 8: ratolí, flor, molí – vaixell, formatge, segell

Diapositiva 9: àguila, lila, bruixa – volant, elefant, pala

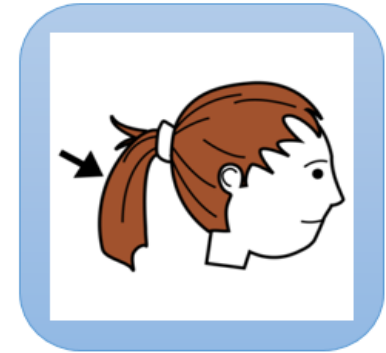
Diapositiva 10: pila, bombeta, fila – mona, tronc, redona

Diapositiva 11: sostre, cama, pollastre – bou, ou, pijama


Diapositiva 12: campana, suc, cabana – cadena, cadira, arena

Diapositiva 13: cogombre, esponja, taronja – tovalla, navalla, ungla

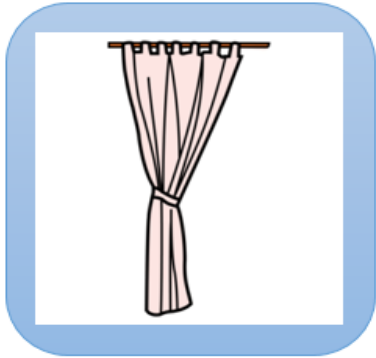
Diapositiva 14: cuixa, esquírol, maduixa – sopa, conill, copa

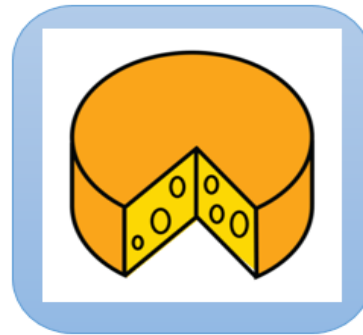






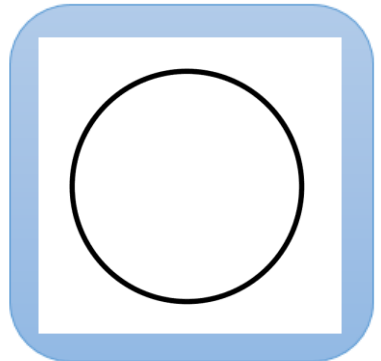


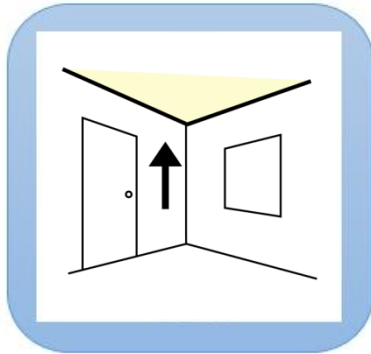


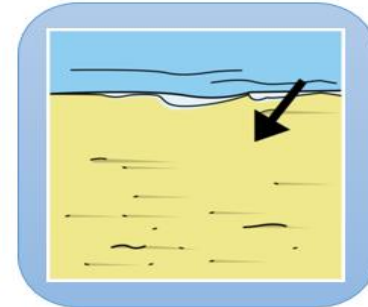



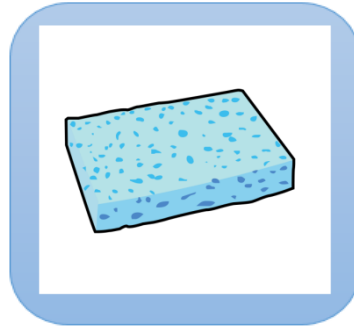


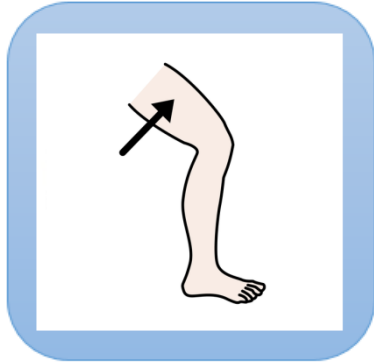












Imatges i pictogrames


Autora posicions fonemes: Carolina López Hita
Procedència: <http://unmundopordescubriral.blogspot.com.es/>
Llicència: CC (BY-NC-SA)

ARASAAC 

Autor pictogrames: Sergio Palao

- **Procedència:** ARASAAC (<http://arasaac.org>)
- **Llicència:** CC (BY-NC-SA)
- **Propietat:** Govern d'Aragó

Hola
#Soyvisual



<https://www.soyvisual.org/>

Altres imatges i pictogrames:



www.freepik.es

www.pixabay.com

No es permet un ús comercial de l'obra original ni de les possibles obres derivades, la distribució de les quals s'ha de fer amb una llicència igual a la que regula l'obra original.

Realitza i produeix

Coordina:

Belinda Haro Castilla



<http://siembraestrellas.blogspot.com.es/>



@siembraestrellas

Integrants de l'equip de treball:

- Rosario Porcel Bueno
- María Villaescusa Jiménez
- Virginia Mansilla Rodríguez
- Patricia González Núñez
- Mariana Martín Castillo
- M^a Victoria Roperó López
- María Blanco Casillas
- Leticia Aguilera Vela
- Ana Isabel Montes Castillo
- Cristina García Rodríguez
- Irene Ocaña Castillo
- Virginia Aragón Jiménez
- Luisa Jiménez de la Blanca
- María Jesús Fernández Rojas
- Ángela Salvador Ruíz
- Marta Bou Guillamón
- Irene Estupiñá Royo
- Lola Signes i Monferrer
- María Cerezuela Castelló
- Nelia Oms Senent



comunicarnosayl@gmail.com



@comunicarnosayl

Gràcies per compartir