


OMITIR SÍLABAS

Trabajamos conciencia silábica



QUITAR SÍLABA INICIAL 1		QUITAR SÍLABA INICIAL:	MATERIAL PARA RECORTAR
 - 	   		 
 - 			 
 - 			 
 - 			 
 - 			 

OBJETIVO GENERAL:

Mejorar o desarrollar la conciencia silábica. A través de la conciencia silábica se pretende que el alumnado sea capaz de entender que las palabras están formadas por Sílabas y adquirir de esta forma habilidades que le permitan segmentar palabras en sílabas, así como la creación de nuevas palabras quitando o suprimiendo sílabas en las distintas posiciones de la palabra (inicial, media o final).

OBJETIVO ESPECÍFICO:

Omitir, suprimir o quitar una sílaba a una palabra dada, en distintas posiciones (inicial, media y final) para formar una nueva palabra.

DESARROLLO DE LA ACTIVIDAD:

Se presentan dos plantillas: una es la plantilla principal sobre la que se colocarán las palabras y la otra es la plantilla recortable. En ambas páginas aparecen las palabras que se van a trabajar representadas por pictogramas. En la primera plantilla se encuentran representadas la palabra inicial con la que vamos a trabajar (por ejemplo "BOCADO"), así como la sílaba que hay que quitar representada con las boquitas del silabario (DO). Los distintos ejercicios se van a diferenciar porque las tarjetas van en distinto color asociadas al color del fondo de la plantilla.

El trabajo consiste en quitar la sílaba que indica la boquita del silabario a la palabra que aparece en primer lugar, en la posición que se indica en la página (en posición inicial, media o final). Buscaremos en las tarjetas manipulables o imágenes la nueva palabra que resulta de añadir la sílaba y la colocaremos en el cuadro blanco de la plantilla. Por ejemplo:

- Si a la palabra **bocado** le quitamos **do** en posición final, obtenemos **boca**.
- Si a la palabra **ballena**, le quitamos **ba** en posición inicial, obtenemos **llena**
- Si a la palabra **piloto**, le quitamos en posición media **lo**, obtenemos **pito**.

PALABRAS USADAS O SOLUCIONARIO:

Quitar sílabas inicial 1

Koala-ala
Apaga-paga
Cabello-bello
Zapato-pato
Sonido-nido

Quitar sílaba media 1

cabaña-caña
medusa-mesa
raqueta-rata
varita-bata
tarjeta-tarta

Quitar sílaba final 1

cometa-come
paloma-palo
lavabo-lava
bellota-bello
coleta-cole

Quitar sílaba inicial 2

Romano-mano
Pepino-pino
Cometa-meta
Espera-pera
Mesilla-silla

Quitar sílaba media 2

galleta-gata
camisa-casa
gallina-gana
piloto-pito
molino-mono

Quitar sílaba final 2

pájaro-paja
plátano-plata
morado-mora
corona-coro
patada-pata

Quitar sílaba inicial 3

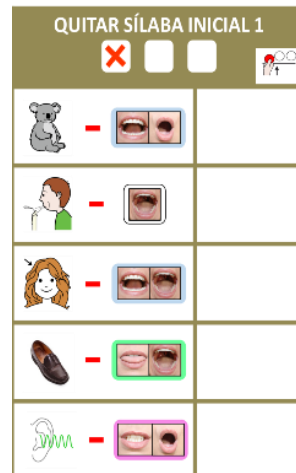
Rebaño-baño
Abrazo-brazo
Ballena-llena
Caseta-seta
Contenedor-tenedor

Quitar sílaba media 3

camilla-calla
torero-toro
pamela-pala
cabeza-caza
pecera-pera

Quitar sílaba final 3

tejado-teja
arañazo-araña
piñata-piña
cámara-cama
farola-faro

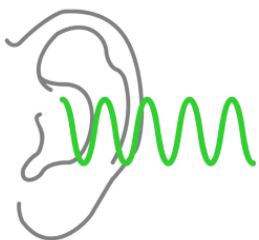
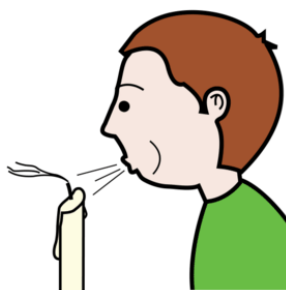
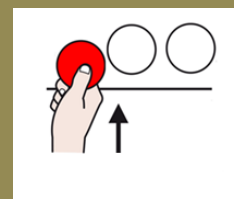


Plantilla


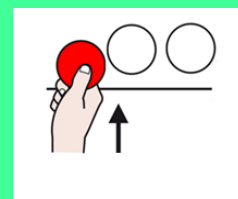


Recortable

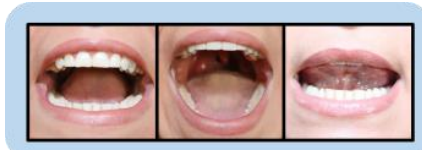


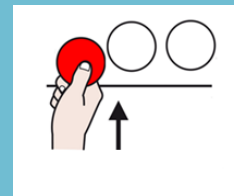
QUITAR SÍLABA INICIAL 1



QUITAR SÍLABA INICIAL 2








QUITAR SÍLABA INICIAL 3


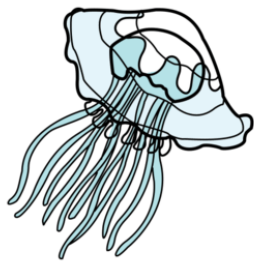
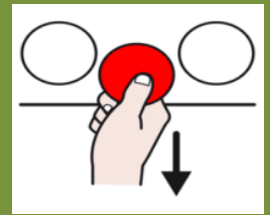


QUITAR SÍLABA INICIAL: PARA RECORTAR


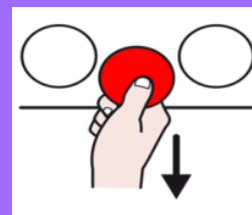
MATERIAL




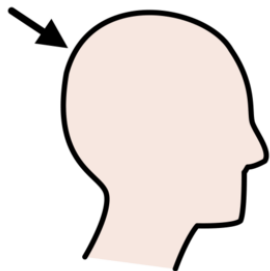
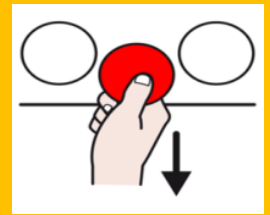
QUITAR SÍLABA MEDIA 1



QUITAR SÍLABA MEDIA 2







QUITAR SÍLABA MEDIA 3




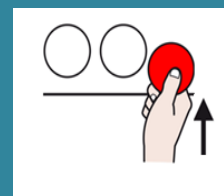


QUITAR SÍLABA MEDIA: PARA RECORTAR

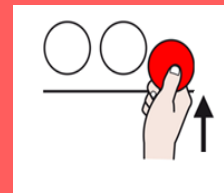
MATERIAL



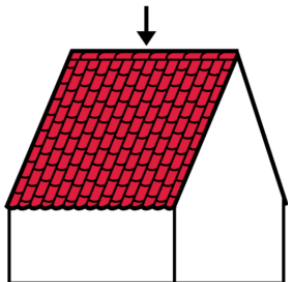
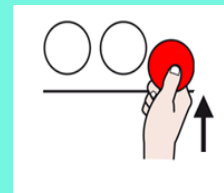
QUITAR SÍLABA FINAL 1



QUITAR SÍLABA FINAL 2






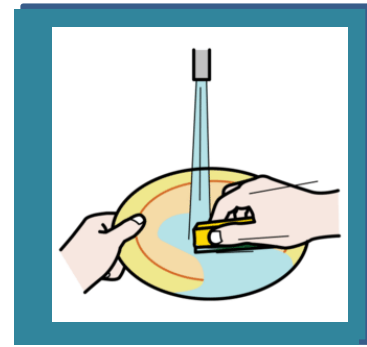



QUITAR SÍLABA FINAL 3



QUITAR SÍLABA FINAL: PARA RECORTAR

MATERIAL



Imágenes y pictogramas


Autores/as posiciones fonemas: Comunicar_Nos

No se permite un uso comercial de la obra original ni de las posibles obras derivadas, la distribución de las cuales se debe hacer con una licencia igual a la que regula la obra original. Registradas bajo licencia.

ARASAAC



Hola.
#Soyvisual




Autor pictogramas: Sergio Palao

- **Procedencia:** ARASAAC (<http://arasaac.org>)
- **Licencia:** CC (BY-NC-SA)
- **Propiedad:** Gobierno de Aragón

<https://www.soyvisual.org/>

Otras Imágenes y pictogramas:



www.freepik.es
www.pixabay.com

No se permite un uso comercial de la obra original ni de las posibles obras derivadas, la distribución de las cuales se debe hacer con una licencia igual a la que regula la obra original.



Realiza y produce

Coordina: Belinda Haro Castilla

 <http://siembraestrellas.blogspot.com.es/>

 @siembraestrellas

Integrantes del equipo de trabajo:

 comunicarnosayl@gmail.com
 @comunicarnosayl

- Rosario Porcel Bueno
- María Villaescusa Jiménez
- Virginia Mansilla Rodríguez
- Patricia González Núñez
- Mariana Martín Castillo
- M^a Victoria Roperó López
- María Blanco Casillas
- Leticia Aguilera Vela
- Ana Isabel Montes Castillo
- Cristina García Rodríguez
- Irene Ocaña Castillo
- Virginia Aragón Jiménez
- Luisa Jiménez de la Blanca
- María Jesús Fernández Rojas
- Ángela Salvador Ruíz.
- Virginia Alonso Sánchez

Gracias por compartir