

# RULETA DE SONIDOS...

Trabajamos la conciencia fonémica



Z-C

# INSTRUCCIONES

**OBJETIVO GENERAL:** Mejorar o desarrollar la conciencia fonémica. A través de la conciencia fonémica se pretende que el niño/a sea capaz de identificar las unidades más pequeñas de las palabras.

**OBJETIVOS ESPECÍFICOS :**

- Identificar el sonido inicial de una palabra.
- Identificar sonido medio de una palabra.
- Identificar sonido final de una palabra.
- Discriminar auditivamente sonidos similares.

**DESARROLLO DE LA ACTIVIDAD**

Se seleccionan y colocan las imágenes en la ruleta según el objetivo específico que deseemos trabajar. Debajo de cada imagen aparecen unas siglas que nos indicarán el fonema que se está trabajando y la posición en la que se encuentra. Así tenemos:

FIZC ( Fonema posición Inicial Z-C)	FMZC ( Fonema posición Media Z-C)	FFZC ( Fonema posición Final Z-C)
-------------------------------------	-----------------------------------	-----------------------------------

Seleccionamos las imágenes en la posición que deseemos (inicial, media o final) del sonido a trabajar, se gira la ruleta y el niño/a deberá identificar la posición del sonido dentro de la palabra. Por ejemplo, si sale la palabra “paz” el niño/a deberá decir que el fonema /z/ se encuentra en posición final.

**Variante:** Se seleccionan imágenes de varios sonidos (en posición inicial, media y final), se gira la ruleta y el alumno/a deberá indicar el articulema del sonido que contiene la palabra. Por ejemplo, colocamos imágenes de los sonidos /z/ y /f/, giramos la ruleta y sale la palabra “farola”, el niño/a deberá indicar el articulema (boquita) de la /f/. [Enlace a articulemas.](#)

Recomendamos al maestro/a que antes de hacer las actividades con los niños/as lea las palabras usadas para conocerlas bien, ya que en ocasiones algunos pictogramas/imágenes pueden resultar confusos.

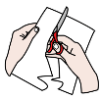
**PALABRAS USADAS :**

**LOTO FONÉTICO Z-C**


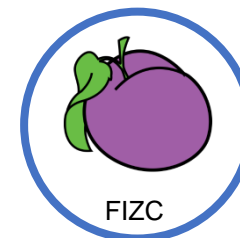
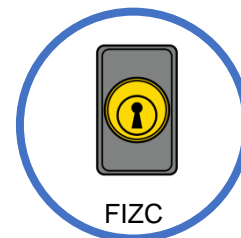
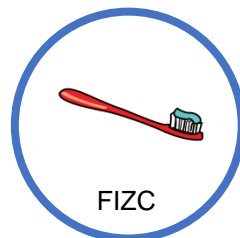
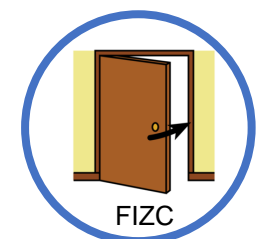
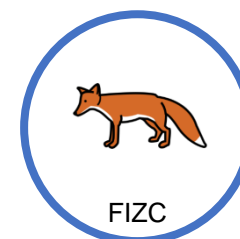
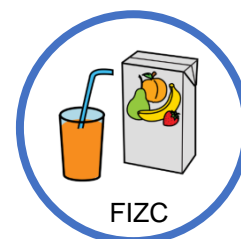


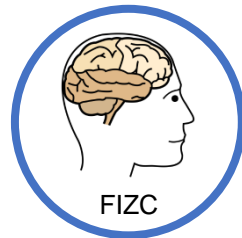

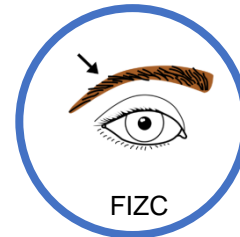

**Posición inicial:** zapato, zanahoria, zapatilla, cebra, ceja, cena, cerilla, zapatero, cerebro, cera, cerdo, cinturón, circo, cebolla, cine, zumo, zorro, cerrar, cima, cepillo, cero, cerradura, ciruela, cigüeña.

**Posición media:** crucero, encima, morcilla, carnicería, crucigrama, bicicleta, iceberg, gacela, pezuña, encender, acera, incendio, azúcar, azafata, calcetín, cazadora, embarazada, bocina, manzana, pizarra, mecedora, pecera, maceta, pulverizador.

**Posición final:** paz, raíz, pez, maíz, luz, lápiz, disfraz, feliz, hoz, cruz, arroz, nariz, nuez, avestruz, juez, lombriz, antifaz, diez, alboroz, veloz, altavoz, ajedrez, codorniz, cicatriz.



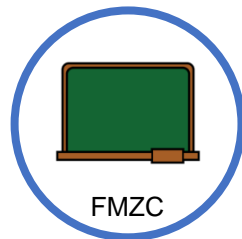

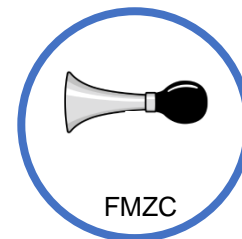
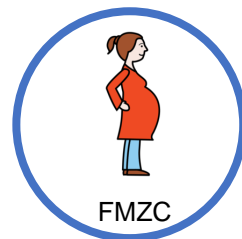




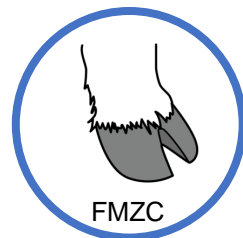


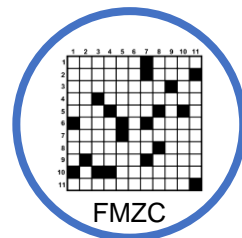
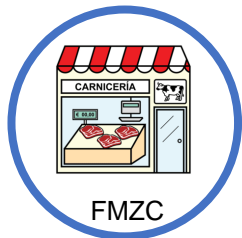
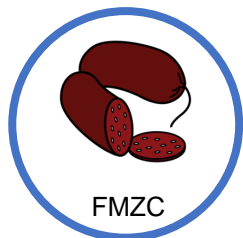


# LOTO FONÉTICO Z-C. Posición inicial.





# LOTO FONÉTICO Z-C. Posición media.

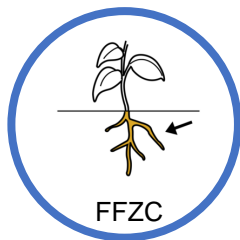




# LOTO FONÉTICO Z-C. Posición final.



FFZC




FFZC



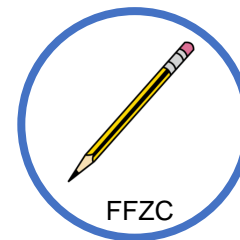
FFZC




FFZC



FFZC



FFZC




FFZC



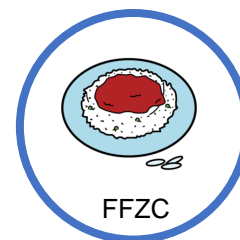
FFZC



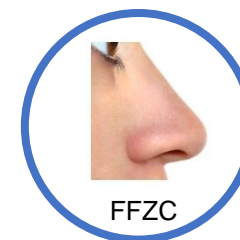
FFZC



FFZC




FFZC



FFZC



FFZC




FFZC



FFZC




FFZC



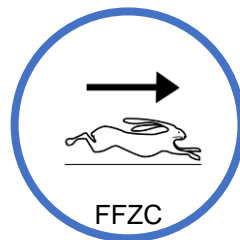
FFZC



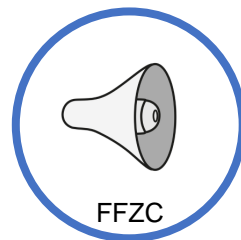
FFZC



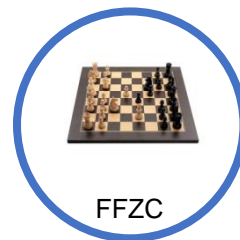
FFZC



FFZC



FFZC



FFZC



FFZC



FFZC

## Imágenes y pictogramas

Autores/as posiciones fonemas: Comunicar\_Nos

*No se permite un uso comercial de la obra original ni de las posibles obras derivadas, la distribución de las cuales se debe hacer con una licencia igual a la que regula la obra original. Registradas bajo licencia.*



**Autor pictogramas:** Sergio Palao

- **Procedencia:** ARASAAC (<http://arasaac.org>)
- **Licencia:** CC (BY-NC-SA)
- **Propiedad:** Gobierno de Aragón

Hola,  
#Soyvisual



<https://www.soyvisual.org/>

## Otras Imágenes y pictogramas:



[www.freepik.es](http://www.freepik.es)

[www.pixabay.com](http://www.pixabay.com)

*No se permite un uso comercial de la obra original ni de las posibles obras derivadas, la distribución de las cuales se debe hacer con una licencia igual a la que regula la obra original.*

## Realiza y produce

### Coordina:

**Belinda Haro Castilla**



<http://siembraestrellas.blogspot.com/es/>



@siembraestrellas

### Integrantes del equipo de trabajo:

- Rosario Porcel Bueno
- María Villaescusa Jiménez
- Virginia Mansilla Rodríguez
- Patricia González Núñez
- Mariana Martín Castillo
- M<sup>a</sup> Victoria Ropero López
- María Blanco Casillas
- Leticia Aguilera Vela
- Ana Isabel Montes Castillo
- Cristina García Rodríguez
- Irene Ocaña Castillo
- Virginia Aragón Jiménez
- Luisa Jiménez de la Blanca
- María Jesús Fernández Rojas
- Ángela Salvador Ruíz.
- Virginia Alonso Sánchez



[comunicarnosayl@gmail.com](mailto:comunicarnosayl@gmail.com)



@comunicarnosayl

*Gracias por compartir*